



## Plan pracy Luty grupa





### Misie



#### Zajęcia dydaktyczne:






##### \* Walentynki:

- kolorowanie amorka
  - wyklejanie kontur serca czerwoną bibułą
  - wspólna zabawa do piosenki "Mam serduszko"
  - dzieci wspólnie z opiekunką wykonują prezenty dla rodziców: zakładki do książki oraz serduszko na patyku
  - każde z dzieci będzie miało założoną opaskę z sercem
  - wszyscy w tym dniu przychodzimy ubrani na czerwono
- 
- 

##### \* Dzień dinozaura:


- zabawa w chodzenie po łapach dinozaura
  - szukanie po sali zaginionych dinozaurów
  - praca plastyczna:przyklejanie elementów np:kolce,ogon nogi,głowa i tworzenie z tego kolorowych dinozaurów
  - odbijanie rączek pomalowanych zieloną farbą na dużym bristolu(tworzenie dinozaura)
  - wszyscy przychodzimy ubrani na zielono
- 
- 



- 
- 
- nauka nowo poznanej piosenki pt: "Przyszła zima biała"
  - nauka kolorów i figur poprzez zabawę z obrazkami przedstawiającymi różne figury np. koło, trójkąt


### Zajęcia umuzykalniające:



- wspólne słuchanie muzyki relaksacyjnej
  - słuchanie bajek puszcanych z płyt CD. Wspólne omawianie
  - ćwiczenia rytmiczne: głośne i ciche klaskanie, śpiewanie, tupanie. Rozwój słuchu oraz skupienia.
  - tańce w parach do piosenki "Dwóm tańczyć się zachciało"
- 


### Zajęcia manipulacyjno-konstrukcyjne:



- układanie układanek oraz puzzli dostosowanych do wieku dzieci. Rozwój skupienia.
  - budowanie różnych budowli z klocków typu gofry, drewniane- rozwijanie sprawności rącek.
  - ćwiczenia motoryki małej poprzez lepienie z plasteliny
  - praca plastyczna: zimowy szalik. Wyklejanie szalika cekinami, piórkami
  - praca plastyczna: kolorowanie pingwinka
  - wspólna praca plastyczna: zabawa na śniegu. Przyklejanie na dużym bristolu obrazków dzieci zjeżdżających na sankach, lepiących bałwanka, rzucających się śnieżynkami itp.
- 

### Zajęcia ruchowe:



- zabawy z wykorzystaniem chusty animacyjnej: falowanie nią, chowanie się pod nią
  - zabawy z piłką: turlanie, podrzucanie, podawanie do kolegów, z wymawianiem imion
  - gimnastyka ogólnorozwojowa: skłony, skoki, podskoki. Rozwój ogólnej sprawności ruchowej.
  - tańce w parach z pluszakami
  - tor przeszkód z wykorzystaniem tunelu, jeździków i hula-hop
- 






## Zajęcia tematyczne:

- zabawy w kąciakach tematycznych tj. Lekarz, fryzjer, mechanik. Wspólne omawianie i utrwalanie nazw narzędzi potrzebnych do wykonywania tych zawodów
- kształtowanie nawyków porządkowych: odkładanie zabawek na swoje miejsce sprzątanie zabawek po skończonej zabawie, dosuwanie krzesełek po posiłku
- utrwalanie pozytywnych zachowań w grupie: nie zabieramy zabawek, nie popychamy
- ćwiczenia umiejętności związanych z ubieraniem się i rozbieraniem





## Przyszła zima biała



1. Przyszła zima biała, śniegiem posypała  
Zamroziła wodę staw przykryła lodem  
Ref. Tupu tup po śniegu  
dzyń dzyń dzyń na sankach  
Skrzypu skrzyp na mrozie  
Lepimy bałwanka

2. Kraczą głośno wrony, marzną nam ogony  
Mamy pusto w brzuszku, dajcie nam okruszków  
Ref. Tupu tup po śniegu  
dzyń dzyń dzyń na sankach  
Skrzypu skrzyp na mrozie  
Lepimy bałwanka



3. Ciepłe rękawiczki i wełniany szalik  
Białej mroźnej zimy nie boję się wcale  
Ref. Tupu tup po śniegu  
dzyń dzyń dzyń na sankach  
Skrzypu skrzyp na mrozie  
Lepimy bałwanka

